

Een uitgave van  
Intradura voor



Sint-Pieters-Leeuw

**INTRA  
DURA**

**Afval-  
kalender  
binnenin**



↑↑  
**Van Natur  
Duurzaam**  
Jouw boodschappen bestellen  
online leveren ons niet alleen  
meer plezier, maar ook minder  
CO<sub>2</sub>-uitstoot en minder vuilnis.

# Papier & karton

**Beter sorteren = beter recycleren**

**Ontdek hoe >>**

JANUARI 2023

**INTRA  
DURA** **krant**

de krant van INTRADURA  
boordevol afvaltips

# INHOUD

## 3

### Wijziging ophaling

Wat verandert er in jouw gemeente?

## 4

### Papier en karton recycleren

Zo gaat het in zijn werk

## 6

### Plastic sorteren

Dat doe je zo op het recyclagepark

## 11

### Sluikstorter, je wordt gezien

Meer cameratoezicht leidt tot hogere pakkans

## 12

### Heerlijk leerrijk

Workshop rond afval en verkeersveiligheid

## 14

### Hoe afval correct aanbieden?

De nieuwe sensibiliseringssticker brengt duidelijkheid

## 16

### Intradura loopt warm voor afvalarm

en zet jouw initiatief in de kijker in 2023-24

## Voorwoord

Beste inwoner,

We beleven allemaal uitzonderlijke tijden. Net als elk huisgezin moet ook Intradura op de centen letten. Samen met de 19 gemeenten binnen ons werkingsgebied denken we voortdurend na over hoe we **kosten en dienstverlening in balans** kunnen houden.

De stijgende loon- en brandstofkosten hebben een grote impact op onze werking. Naast het haalbaar en draagbaar houden van de afvalinzameling, is het betaalbaar houden meer dan ooit een moeilijke evenwichtsoefening. Je afval **correct sorteren en aanbieden helpt veel** om de ophalingen efficiënter te laten verlopen. En laat alsjeblieft geen afval achter. Het opruimen kost namelijk ook handenvol geld.

Ook voor **je eigen factuur** is goed sorteren goedkoper. Weer gft uit je restafvalzak en doe aan thuiscomposteren als dat mogelijk is voor jou. Als je inkopen doet, sta er dan even bij stil of je alles in je winkelkar echt nodig hebt. Zo hoef je straks minder weg te gooien. Kleine inspanningen kunnen nu meer dan ooit een verschil maken.

We willen je bedanken voor alle inspanningen die je al levert. Veel moed in deze moeilijke tijden en ik hoop samen met jou op een warme winter.




**Gunther Van Heymbeeck**  
Operations Manager  
Intradura

## COLOFON

De 'afvalkrant' is een uitgave van Intradura, jaargang januari 2023  
Verantwoordelijke uitgever: Intradura - Dorent 5, 1620 Drogenbos  
T 02 334 17 40 / F 02 334 17 41 / info@intradura.be / www.intradura.be

Redactie & vormgeving: Comith.be / Druk: Daddy Kate





# Wijziging ophaling

## papier en karton in Sint-Pieters-Leeuw

Je hebt het wellicht zelf al ondervonden: de hoeveelheid papier en karton op de stoep is de laatste tijd sterk toegenomen. Daarom pakken we de ophaling vanaf 1 januari 2023 licht anders aan.



We bestellen meer online en consumeren vaker afhaalmaaltijden. Dat brengt meer verpakkingen met zich mee, vooral karton.

Gelukkig is dat verpakkingsmateriaal goed recycleerbaar – al kunnen we dat niet eindeloos doen (lees het artikel op pag. 4 en 5 hierover). Karton en vulpapier hebben echter een groter volume dan gewoon papier. Het vergt dus meer plaats in je garage of berging om te stockeren tot de dag van ophaling.

***Een extra ophaling = sneller verlost van je papier en karton.***

### VANAF NU ELKE 4 WEKEN

Daarom organiseren we de ophaling vanaf 1 januari 2023 4-wekelijks in plaats van maandelijks. Per jaar betekent dat één extra ophaling. Dat lijkt niet veel, maar zo vermijden we wel dat er soms 5 of zelfs 6 weken tussen twee ophalingen zitten, zoals nu het geval is. En dus wordt jouw stapel papier die je moet stockeren ook niet te groot. Alle beetje helpen, toch?

### NOG ALTIJD OP DONDERDAG

De ophaling vindt nog altijd op een vaste dag in de week plaats. In Sint-Pieters-Leeuw blijft dat ook vanaf 1 januari 2023 donderdag, maar nu dus om de 4 weken. Je vindt alle data in de uitneembare afvalkalender in deze krant of op de Recycle-app.



# Papier en karton recycleren

## Zo gaat het in zijn werk

Papier kan al tientallen jaren worden gerecycled. Al zijn de technieken intussen wel verfijnd. Hoe gaat dat precies in zijn werk? En vooral: wat kan jij doen om dat recyclageproces nog beter te laten verlopen?

Nieuw papier wordt gemaakt van houtvezels. Maar ook houtvezels zijn intussen een schaarse grondstof. Door papier en karton te recycleren zijn er minder natuurlijke grondstoffen nodig. Bovendien wordt het water dat nodig is voor het recyclageproces grotendeels hergebruikt.

### HOE ZUIVERDER HET OUD PAPIER, HOE LANGER DE LEVENSDUUR

Je kan papier echter niet oneindig recycleren. Na elke bewerking vermindert de kwaliteit van de vezels. Voor bepaalde toepassingen zoals golfkarton kunnen papiervezels veel meer recyclagerondes doorstaan

dan vroeger gedacht. Veel hangt af van de kwaliteit en zuiverheid van het opgehaalde oud papier. Of anders gezegd: hoe beter wij allemaal sorteren, hoe langer de levensduur van de papiervezels.

*Hoe beter inwoners sorteren,  
hoe langer de levensduur van  
de papiervezels en hoe meer  
recyclagerondes mogelijk zijn.*







## HET RECYCLAGEPROCES STAP VOOR STAP

Om beter te sorteren is het goed om te begrijpen hoe dat recyclen in zijn werk gaat. Dus nemen we je mee voor een blik achter de schermen.

- 1) Na **ophaling** komt het papier en het karton in het **sorteercentrum** terecht. Daar haalt een zeef de grootste stukken karton eruit en prikkers verwijderen zoveel mogelijk kleinere stukken. Enkel het papier blijft over. Via manuele of optische sortering worden er ook zo veel mogelijk vervuilingen uitgehaald. Dat resulteert in **twee materiaalstromen**, klaar voor de papierfabriek en de kartonfabriek.
- 2) In beide fabrieken wordt water toegevoegd om een **pulp** te maken. Een zeef haalt onzuiverheden als nietjes, lijmresten of vensters van enveloppen uit deze pulp. Voor sommige papersoorten wordt ook de inkt verwijderd.
- 3) Dan wordt de pulp **geperst en gedroogd** tot nieuwe rollen en vellen voor papier en karton. Daarvan maken andere bedrijven dan bijvoorbeeld opnieuw kranten of dozen. Zo krijgt jouw afval een nieuw leven.

### Toepassingen van gerecycleerd papier

- Kranten en magazines
- Schrijfblokken, schriften, tekenpapier en printpapier
- Papieren zakdoekjes, keukenrol en toiletpapier

### Toepassingen van gerecycleerd karton

- verpakkingskarton en kartonnen dozen
- gezelschapsspelen
- opbergbakken, prullenbakken, tussenwanden ...

Bekijk de recyclage stap voor stap in dit filmpje:



## Hoe je papier en karton aanbieden om beter te recyclen?



- **Bied papier en karton aan in een stevige kartonnen doos**  
Gebruik geen plakband om dozen dicht te maken. De lijm- en plasticresten veroorzaken zwarte kleverige puntjes op het papier. Gebruik ook geen touw. Dat touw draait vast in de onderdelen van de sorteerinstallatie.
- **Haal tijdschriften en folders uit hun plastic verpakking**  
Anders lost het papier niet op in water en kunnen de vezels niet loskomen.
- **Verwijder vuil of vet papier**  
Hoe meer afval in de papierpulp, hoe meer extra bewerkingen nodig zijn. Die kunnen de vezelkwaliteit verlagen en vergen bovendien extra energie en/of water.
- **Vouw karton samen; verscheur het niet in kleine stukken**  
Kleine stukjes karton kunnen niet uit het oud papier gesorteerd worden en geven vezelvlekken op het papier.

# Plastic sorteren

## doe je zo in Sint-Pieters-Leeuw

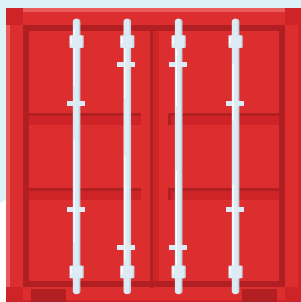
Harde plastics sorteer je in de container voor harde plastics op het recyclagepark. De overige plastics zijn meestal verpakkingen en horen bij het pmd. Pmd moet je wel verplicht in de blauwe pmd-zak binnenbrengen.

### HARD PLASTICAFVAL

Gebruiksvoorwerpen in hard plastic zoals stoelen, tafels, speelgoed, opbergbakken, emmers ... sorteer je in de container voor harde plastics. Door deze fractie apart van andere soorten plastic in te zamelen, kan de verwerker ze veel beter recyclen tot grondstoffen voor nieuwe gebruiksvoorwerpen.



**HARDE PLASTICS**

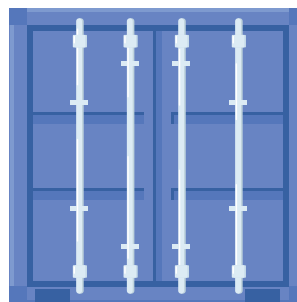


### ZACHT PLASTICAFVAL

Naast harde plastics bestaat zowat al het overige plasticafval uit verpakkingen die in de pmd-zak thuis horen. Bied de blauwe zak thuis aan voor ophaling of breng hem naar het recyclagepark. Ook in dat laatste geval is een pmd-zak verplicht.



**PMD**



### WAT MET HEEL GROTE PLASTIC VERPAKKINGEN?

Heb je bijvoorbeeld plastic folie die rond een pallet stenen zat? Ook dat mag in de pmd-zak. Snij de folie wel in kleinere stukken. Zo krijg je die gemakkelijker in je blauwe zak en kan de sorteerinstallatie de folie beter verwerken zonder vast te lopen.

# AFVALKALENDER

## JANUARI > JUNI 2023

### UITNEEMBAAR



## RESTAFVAL (RES)

Alle afval dat niet recycleerbaar is en in de restafvalzak past.

### WAT MAG?

✓ Vervuld papier, aluminiumfolie, niet recycleerbaar plastic of kunststofafval, kauwgom, kattenbakvulling, stofzuigerzakken ...

### WAT IS NIET TOEGELATEN?

✗ Recycleerbare voorwerpen, chemische producten (kgol), dode dieren, ...

### Rol vuilniszakken:

- Zakken 60 l: € 20/rol van 10 zakken
- Zakken 30 l: € 10/rol van 10 zakken
- Zakken 15 l: € 5/rol van 10 zakken

## SNOEIHOUD

**Snoeihout wordt samen met het gif opgehaald. Max 0,5 m<sup>3</sup> per ophaalbeurt.**

Snoeihout moet op een degelijke en handelbare manier met een stevige koord samengebonden worden.

- Maximum lengte 2 m, maximaal gewicht 20 kg
- Snoeisel met stekels en doornen zo samenbinden dat personeel zich niet kan kwetsen
- Maximale dikte van de takken 5 cm
- GEEN wortelstronken, dikke takken (meer dan 5 cm), grond of stenen
- NIET samenbinden met ijzerdraad, om beschadiging van hakselmachine te vermijden

## TEXTIEL

### WAT MAG?

✓ Nog bruikbaar textiel zoals: kledij, schoenen (in paar), handtassen, beddengoed (lakens, donsdekens, slaappak, ...), gordijnen, handdoeken, tafellakens

### WAT IS NIET TOEGELATEN?

✗ Vervuld of nat textiel, tapijten, elektrische dekens, matrassen  
Stop het textiel in een gesloten zak, zo behoudt het zijn waarde. Hiermee kan je terecht op het recyclagepark

## VERKOOPPUNTEN VAN RESTAFVAL-, PMD- EN GFT-ZAKKEN

De afvalzakken van Intradura kan je in verkooppunten in 17 gemeenten terugvinden.

Check [www.intradura.be/](http://www.intradura.be/) **Snieuwezakken** voor een overzicht.

## SNOEIHOUD VERSNIJPEREN

Elke 2<sup>de</sup> en 4<sup>de</sup> maandag van de maand kan je op aanvraag snoeihout aan huis laten versnipperen.

De aanvraag kan telefonisch gebeuren via 02 371 65 25 één week voorafgaand aan de uitvoering.

**Meer info:** <https://www.sint-pieters-leeuw.be/wonen-bouwen/milieu-afval/afval/snoeihout-versnipperen>

## GROENTE-, FRUIT- EN TUINAFVAL (GFT)

Gft staat voor groente-, fruit- en tuinafval.

### WAT MAG?

✓ Etensresten, eierschalen, schillen en resten van groenten, fruit en aardappelen, vlees- en visresten, kaasresten, mest van kleine huisdieren (cavia, konijn), notendoppen, kamerplanten, tuinplanten, gras, bladeren, loof, bloemen, schaadfrullen en zaagmeel onbehandeld hout, klein snoeisel

### WAT IS NIET TOEGELATEN?

✗ Vloeistof, saus, vet, olie, theezakjes en koffiepads, behandeld hout, beenderen, schelpen van mosselen, kattenbakvulling, vogelkooizaad, grond, assen, mest van grote huisdieren

### Tarieven:

- Zakken 60 l: € 10/rol van 10 zakken
- Zakken 30 l: € 5/rol van 10 zakken
- Zakken 15 l: € 2,5/rol van 10 zakken
- Keukenafvalbakje (10L en 20L): € 2,5

**TIP: LEG ONDERAAN IN DE ZAK EEN STUK KARTON OF KRANT. DIT VANGT HET VOCHT OP ZODAT DE ZAK MINDER MAKKELIJK SCHEURT.**

U kan ook thuis composteren. Een compostvat en compostbak is verkrijgbaar via de gemeente.

- Compostvat: 30 euro
- Compostbak: 70 euro
- Aanbouwmodule: 25 euro

Meer informatie: [www.sint-pieters-leeuw.be/wonen-bouwen/milieu-afval/afval](http://www.sint-pieters-leeuw.be/wonen-bouwen/milieu-afval/afval)

## GLAS

Respecteer de rust van de bureu en gooi niets in de ondergrondse glasccontainers **tussen 20u en 8u.**

- Oudenaken en Sint-Laureins-Berchem: Molenborre
- Vlezenbeek: Merselborre
- Ruisbroek: Stationsplein, Kareel Gilsonstraat
- Negenmameke: Klein-Bijgaardenstraat
- Sint-Pieters-Leeuw (centrum): Gemeentehuis, Witte Roos, Jagersdal-Zonneweelde
- Zuun: Parking Zonig Leven, Begraafplaats Zuun
- Zuun (Wijk Wilderveld): Parkplein

### Via de huis-aan-huis inzameling:

De aanbieding dient te gebeuren in plastic, metalen of houten bakken. Gebruik geen plooikratzen, kartonnen dozen of plastic zakken. Vermijd scherpe kanten.



## PMD › HUIS-AAN-HUISINZAMELING IN DE PMD-ZAK

### PLASTIC VERPAKKINGEN



### METALEN VERPAKKINGEN



### DRANKKARTONS



### Regels voor een goede recyclage

- ✓ Giet of schrap flessen of andere verpakkingen goed leeg.
- ✓ Duw plastic flessen plat, zet de dop erop en win plaats in de zak.
- ✓ Verwijder de plastic folie van schaaltes en goot ze los van elkaar in de zak.
- ✓ Trek volledig bedekkende folies van de fles van elkaar in de blauwe zak.

### NIET TOEGELATEN

- ✗ Verpakkingen bestaande uit een mix van materialen (bv. een laag plastic folie en een laag aluminiumfolie) die niet van elkaar kunnen gescheiden worden, zoals sommige drankzakjes, zakjes fruit-moes of natte diervoeding, ...
- ✗ Verpakkingen met kindveilige dop
- ✗ Verpakkingen met minstens een van deze pictogrammen
- ✗ Verpakkingen van motorolie en smeermiddelen, van pesticiden, van lijn, van verf en vernis, siliconenkit
- ✗ Verpakkingen met een grotere inhoud dan 8 liter
- ✗ Plopschuim
- ✗ Andere voorwerpen

### OPGELET!

- ✗ Steek de verpakkingen niet in elkaar en stop ze niet samen in een dicht-geknoopte zak.
- ✗ Niets vastmaken aan de buitenkant.

## LEGENDE:

RES: RESTAFVAL

P&K: PAPIER - KARTON

PMD: PLASTIC VERPAKKINGEN, METALEN VERPAKKINGEN EN DRANKKARTONS

GFT & SH: GROENTE-, FRUIT- EN TUINAFVAL & SNOEIHOULT

GV: GROFVUL OP AFSpraak EN BETALEND

KGA: KIEN GEVAARLIJK AFVAL (9 - 12U) GLAS

KERSTBOOMOPHALING, ZONDER POT OF VERSIERING

**Plaats je zak tussen 18u en 6u buiten.**  
Tijdens de zomermaanden kunnen de ophalingen starten om 5u.


**Knoop de zak goed dicht.**  
Plaats de afvalzakken goed zichtbaar op de stoep.

**Problemen bij ophaling? Meld dit tot 1 dag na de ophaling bij Intradura 02/334.17.40**

### Installeer Recycle!

Check ophaalmomenten, sorteerinformatie en inzamelpunten op je smartphone met de Recycle!-app. Dankzij handige notificaties ben je altijd mee.  
Download snel de gratis app!

## PAPIER-KARTON › HUIS-AAN-HUISINZAMELING OF VIA RECYCLAGEPARK



- ✓ Plastic folie verwijderen van tijdschriften
- ✓ Samenbinden met natuurkoord of verzamelen in een stevige kartonnen doos

### NIET TOEGELATEN



- ✗ Vuil papier en karton
- ✗ Behangpapier
- ✗ Cellulraampapier en aluminiumfolie en -zakjes

## GLAS › INDEGLASBOLLEN, VIA RECYCLAGEPARK OF HUIS-AAN-HUIS



- ✓ Scheiden van wit glas en gekleurd glas
- ✓ Volledig leeg

### NIET TOEGELATEN



- ✗ Hittebestendig glas (bv. ovenschotels)
- ✗ Alle types van lampen
- ✗ Dekfels of doppen
- ✗ Porselein en keramiek, recipienten in terracotta
- ✗ Opaagglas en kristalglas
- ✗ Vlak glas zoals ramen en spiegels

## Nog sorteertwijfels over verpakkingen? Ga naar betersorteren.be

Meer info over de selectieve inzameling, sorteren en recycleren: [www.fostplus.be](http://www.fostplus.be)

Het Groene Punt-logo op een verpakking geeft aan dat de fabrikant van het product een bijdrage betaalt voor het inzamelen, sorteren en recycleren van verpakkingstof. Het zegt niets over de recycleerbaarheid van het product of zijn verpakking en is dus geen sorteerinstructie.





# AFVALKALENDER

## JANUARI > JUNI 2023

### UITNEEMBAAR



#### JANUARI

ZO 1	
MA 2	
DI 3	<b>PMD</b> GFT & SH ↕
WO 4	
DO 5	
VR 6	<b>RES</b> GLAS
ZA 7	
ZO 8	
MA 9	
DI 10	GFT & SH ↕
WO 11	
DO 12	
VR 13	<b>RES</b>
ZA 14	<b>KGA GEMEENTEHUIS</b>
ZO 15	
MA 16	
DI 17	<b>PMD</b> GFT & SH ↕
WO 18	
DO 19	<b>P&amp;K</b>
VR 20	<b>RES</b>
ZA 21	<b>KGA ZUUN KERK</b>
ZO 22	
MA 23	
DI 24	GFT & SH ↕
WO 25	
DO 26	
VR 27	<b>RES</b>
ZA 28	<b>KGA NEGENMANNENKERK</b>
ZO 29	
MA 30	
DI 31	<b>PMD</b> GFT & SH ↕

#### FEBRUARI

WO 1	
DO 2	
VR 3	<b>RES</b>
ZA 4	
ZO 5	
MA 6	
DI 7	GFT & SH
WO 8	
DO 9	
VR 10	<b>RES</b>
ZA 11	
ZO 12	
MA 13	
DI 14	<b>PMD</b> GFT & SH
WO 15	
DO 16	<b>P&amp;K</b>
VR 17	<b>RES</b>
ZA 18	<b>KGA VLEZENBEEK GEMEENTEPLEIN</b>
ZO 19	
MA 20	
DI 21	GFT & SH
WO 22	
DO 23	
VR 24	<b>RES</b>
ZA 25	<b>GVOPAFSPRAAK &amp; BETALEND</b>
ZO 26	<b>KGA RUISROEK STATIONSPLEIN</b>
MA 27	
DI 28	<b>PMD</b> GFT & SH

#### MAART

WO 1	
DO 2	
VR 3	<b>RES</b>
ZA 4	
ZO 5	
MA 6	
DI 7	GFT & SH
WO 8	
DO 9	
VR 10	<b>RES</b>
ZA 11	
ZO 12	
MA 13	
DI 14	<b>PMD</b> GFT & SH
WO 15	
DO 16	<b>P&amp;K</b>
VR 17	<b>RES</b>
ZA 18	
ZO 19	
MA 20	
DI 21	GFT & SH
WO 22	
DO 23	
VR 24	<b>RES</b>
ZA 25	
ZO 26	
MA 27	
DI 28	<b>PMD</b> GFT & SH
WO 29	
DO 30	
VR 31	<b>RES</b>

#### APRIL

ZA 1	
ZO 2	
MA 3	
DI 4	GFT & SH
WO 5	
DO 6	
VR 7	<b>RES</b>
ZA 8	
ZO 9	
MA 10	
DI 11	<b>PMD</b> GFT & SH
WO 12	
DO 13	<b>P&amp;K</b>
VR 14	<b>RES</b>
ZA 15	
ZO 16	
MA 17	
DI 18	GFT & SH
WO 19	
DO 20	
VR 21	<b>RES</b>
ZA 22	
ZO 23	
MA 24	
DI 25	<b>PMD</b> GFT & SH
WO 26	
DO 27	
VR 28	<b>RES</b>
ZA 29	
ZO 30	

#### MEI

MA 1	
DI 2	GFT & SH
WO 3	
DO 4	
VR 5	<b>RES</b>
ZA 6	
ZO 7	
MA 8	
DI 9	<b>PMD</b> GFT & SH
WO 10	
DO 11	<b>P&amp;K</b>
VR 12	<b>RES</b> GLAS
ZA 13	<b>KGA GEMEENTEHUIS</b>
ZO 14	
MA 15	
DI 16	GFT & SH
WO 17	
DO 18	<b>RP GESLOTEN</b>
VR 19	<b>RES</b>
ZA 20	<b>GVOPAFSPRAAK &amp; BETALEND</b>
ZO 21	<b>KGA ZUUN KERK</b>
MA 22	
DI 23	<b>PMD</b> GFT & SH
WO 24	
DO 25	
VR 26	<b>RES</b>
ZA 27	
ZO 28	
MA 29	
DI 30	GFT & SH
WO 31	

#### JUNI

DO 1	
VR 2	<b>RES</b>
ZA 3	<b>KGA NEGENMANNENKERK</b>
ZO 4	
MA 5	
DI 6	<b>PMD</b> GFT & SH
WO 7	
DO 8	<b>P&amp;K</b>
VR 9	<b>RES</b>
ZA 10	
ZO 11	
MA 12	
DI 13	GFT & SH
WO 14	
DO 15	
VR 16	<b>RES</b>
ZA 17	<b>KGA VLEZENBEEK GEMEENTEPLEIN</b>
ZO 18	
MA 19	
DI 20	<b>PMD</b> GFT & SH
WO 21	
DO 22	
VR 23	<b>RES</b>
ZA 24	<b>KGA RUISROEK STATIONSPLEIN</b>
ZO 25	
MA 26	
DI 27	GFT & SH
WO 28	
DO 29	
VR 30	<b>RES</b>

## GROFVUIL (GV) OP AFSPRAAK EN BETALEND

Voorwerpen die niet recycleerbaar zijn en niet in een restafvalzak kunnen

✓ Frigofox, isolatiemateriaal (rotswol), voorwerpen die uit verschillende materialen bestaan die niet van elkaar te scheiden zijn, zoals een zetel, een stoel met bekleding, een tuinslang, een reiskoffer, ...

✗ Recycleerbaar materiaal zoals metalen, houten meubelen, elektrische apparaten, harde kunststoffen, matrassen, ...

### Heb je grofvuil?

De ophaaldata staan vermeld op de kalender **Bel tot een week vóór**

**de voorziene ophaaldatum** naar 02 334 17 40, mail naar [grofvuil@intradura.be](mailto:grofvuil@intradura.be) of surf naar [www.intradura.be](http://www.intradura.be) en vul het aanvraagformulier in.

**Belangrijk:** vermeld de hoeveelheid van het grofvuil en de samenstelling ervan (wat je precies wil meegeven).

**Tarief:** 0,26 euro/kg. De dag van de ophaling moet je thuis zijn. Het grofvuil wordt gewogen en je betaalt meteen met bancontact (niet met cash geld).

**Opmerking:** Er wordt aangeraden om het grofvuil niet op voorhand buiten te plaatsen, zo voorkom je dat er andere zaken worden bijgezet.

## GEBRUIKTE GASFLESSEN

**Waar kan je terecht met een herbruikbare gasfles?**

Raadgepleeg de website

[www.mjngasfles.be](http://www.mjngasfles.be) om te achterhalen waar je in je buurt een gasfles kan inleveren.

## KLEIN GEVAARLIJK AFVAL (KGA)

**Alle huishoudelijke stoffen die gevaarlijk zijn voor mens en milieu.**

Met kgd kan je terecht in het recycleage-park of de sifstandplaats (van 9u tot 12u). Deze stoffen worden soort per soort apart opgeslagen om gevaarlijke chemische reacties te vermijden.

### WAT MAG?

✓ Verven, inktten, lijmen, harsen, olie, vetten, solventen, zuren, basen, schoonmaakmiddelen, batterijen, stoffen en producten met kwik, verpakkingen die leeg zijn of nog resten bevatten van hogervermelde afvalstoffen

### WAT IS NIET TOEGELATEN?

✗ Vervallen geneesmiddelen (apotheker), kogels of andere springstoffen, herbruikbare gasflessen

### Zorg ervoor dat:

- de verpakking goed dicht is of niet lekt
- je de producten zoveel mogelijk in de oorspronkelijke verpakking binnenbrengt. Heb je de oorspronkelijke verpakking niet meer? Stop het product dan in een andere, stevige en goed afsluitbare verpakking.

## KEN JE WIJKAGENT



**Politiezone Zennevallei**  
**Politiepost Brabantpoort**  
Pepingensesteenweg 250,  
1600 Sint-Pieters-Leeuw

**Geen spoed, wel politie:**

Tel: 02 363 93 00

**Uw wijkagent:**

[www.lokalpolitie.be/5905/contact/je-wijk](http://www.lokalpolitie.be/5905/contact/je-wijk)

**Politie**  
**Zennevallei**

## RECYCLAGEPARK

Pepingensesteenweg 246  
1600 Sint-Pieters-Leeuw

Het gemeentelijk recycleagepark is enkel toegankelijk voor inwoners van de gemeente Sint-Pieters-Leeuw. U dient uw identiteitskaart aan te bieden. Het is uitsluitend bedoeld voor de inzameling van HUISHOUDELIJK afval.

### Met of zonder afspraak:

- Je kan zonder afspraak je afval tijdens de gebruikelijke openingsuren aanbieden in het recycleagepark. Gebruik daarvoor de gewone inrit (via de zijstraat langs de Pepingensesteenweg) en wacht in je wagen je beurt af.

- Wil je wachttijd vermijden, dan kan je online een afspraak maken via [www.sint-pieters-leeuw.be/recyclagepark](http://www.sint-pieters-leeuw.be/recyclagepark). Gebruik dan de vroegere ingang (langs de Pepingensesteenweg zelf) op het uur van je afspraak.

### Openingsuren:

Maandag: gesloten  
Dinsdag - vrijdag: 11 u. - 17.45.  
Zaterdag: 10 u. - 15.45.

## AAEA (AFGEDANKTE ELEKTRISCHE APPARATEN)

In het kader van de aanvaardingsplicht dient de eindverkooper, bij de aankoop van nieuwe elektrische en elektronische toestellen, de afgedankte toestellen in ontvangst te nemen.

Indien u geen nieuw toestel koopt, kan u het afgedankte toestel aanbieden aan de **kringloopwinkel Vitas, Bergensesteenweg 704A, Tel 02 899 59 20 of het recycleagepark.**

### Sluitingsdagen 2023:

Donderdag 18/5

### WELKE AFVALSTOFFEN ZIJN TOEGELATEN:

#### GRATIS:

AAEA (afgedankte elektrische apparaten), kgd, pmd, glazen flessen en bokalen, papier, karton, batterijen, printerafval, kledij, zuiver piepschuim, motorolie, frituurolie en vetten, kurk, autobanden (personenwageng - max. 4/gezin), metalen, herbruikbare materialen, dopjes, lampen, hechtgebonden asbest, harde en zachte plastics, matrassen

#### BETALEND:

vlakglas, tuinafval, hout, bouw- en sloopaafval, snoeihout, grofvuil

#### Meer info:

[www.sint-pieters-leeuw.be/recyclagepark](http://www.sint-pieters-leeuw.be/recyclagepark)  
Dienst Leefmilieu: 02 371 63 54 of [leefmilieu@sint-pieters-leeuw.be](mailto:leefmilieu@sint-pieters-leeuw.be)



**Recyclele!**  
Download snel  
de gratis app



Meer info over de selectie  
Inzameling, sorteren en recycleren:  
[www.fostpluss.be](http://www.fostpluss.be)

**Nog sorteertwijfels over verpakkingen? Ga naar [betersorteren.be](http://betersorteren.be)**



# SLUIKSTORTER, JE WORDT GEZIEN

## LAAT JE AFVAL NIET ACHTER

In oktober 2022 zette Intradura voor het eerst camera's in in de strijd tegen zwerfvuil. Steeds meer gemeenten maken gebruik van deze dienst en heel wat sluikestorters liepen al tegen de lamp. Met een GAS-boete tot 350 euro als gevolg ...

### VERBORGEN CAMERA'S

Intradura zet momenteel drie verplaatsbare en goed verborgen camera's in. Ze wisselen voortdurend van locatie, telkens op sluikestortgevoelige plaatsen zoals glasbollen, textielcontainers, publieke vuilnisbakken, ondergrondse afvalstraten of verlaten wegen.

### GROTE PAKKANS

Waarom deze aanpak? Zwerfvuil opruimen kost veel geld en de impact op het milieu is groot. Bovendien storen veel inwoners zich aan rondslingerend afval. Door die camera's kunnen nu meer sluikestorters betrapt worden. Ze krijgen niet alleen een factuur voor de opruimingswerken in de bus maar ook een boete. Die bedragen lopen al snel in de honderden euro's. Overtreders moeten weten dat ze niet ongestraft afval kunnen achterlaten en dat de pakkans groot is. Afval voorkomen en goed sorteren is sowieso de goedkoopste oplossing.

***"Wie een GAS-boete krijgt, beseft snel dat goed sorteren veel slimmer is dan sluikestorten."***

- Frieda Van Roy (Intradura)

### STRIJD VAN LANGE ADEM

GAS-boetes uitschrijven is natuurlijk niet het einddoel. Intradura wil samen met de gemeenten vooral sensibiliseren. Uiteindelijk gaat het niet om het geld, maar willen we het aantal gevallen van sluikestort doen dalen. Op locaties waar een sluikestortcamera heeft gestaan, is het aantal incidenten sterk verminderd. Toch zal er blijvend ingezet moeten worden op sensibilisering en handhaving om onze mooie regio netjes te houden.

### OOK BIJPLAATSEN GELDT ALS SLUIKESTORTEN!

Wanneer een glasbol of ondergrondse container vol is, moet je je afval terug meenemen naar huis of naar een andere container brengen (in de buurt of op het recyclagepark). Je vindt de locaties op de website van Intradura of via de Recycle!-app. Plaats je je afval naast een container, dan geldt dat als sluikestorten en loop je het risico op een GAS-boete.



# Heerlijk leerrijk

## Workshop rond afval en verkeersveiligheid

Intradura biedt scholen een compleet vernieuwde workshop aan rond afval sorteren en verkeersveiligheid. Heel interactief en ervaringsgericht. Na enkele proefsessies in juni waren bij de start van het nieuwe schooljaar al 40 aanvragen binnengekomen.

### JONG GELEERD

Kinderen en leerkrachten produceren net als iedereen afval. Intradura wil de jongeren bewust maken van hun impact op hun omgeving en ze leren hoe ze afval sorteren én voorkomen, zowel op school als thuis.

Sinds 1 september stapt Intradura daarom met een zelf uitgewerkte workshop naar de scholen toe. De lessen en materialen zijn op maat ontwikkeld voor leerlingen uit het vierde leerjaar basisonderwijs.

### De workshop bestaat uit twee onderdelen:

- een doe-sessie rond afval sorteren, recyclen en alternatieve verpakkingen
- een beleefsessie over de werking van een vuilniswagen en verkeersveiligheid

### INTERACTIEF IN DE KLAS ...

Onze lesgever betreft de leerlingen actief bij de workshop over sorteren en recyclen en zorgt ervoor dat iedereen aan het woord komt. De uitdagende

opdrachten lossen de kinderen samen op, zodat ze met elkaar in gesprek gaan en op een spontane manier kennis kunnen overdragen. Boeiende materialen zoals magneetborden, een 'rad van fortuin' en een memoryspel, houden de aandacht bij de les. Het doel van deze workshop is tweevoudig. De kinderen leren van jongs af aan beter sorteren en vergroten tegelijk hun milieubewustzijn door te praten over hergebruik van grondstoffen en duurzame alternatieven.





### ... ÉN DAARBUITEN!

Ophalers worden elke dag geconfronteerd met leerlingen die links en rechts om hen heen fietsen of stappen. Dit levert soms gevaarlijke situaties op. Daarom focust het tweede deel van de workshop op de gevaren van de dode hoek. Een fietspad en zebrapad worden uitgerold aan onze vuilniswagen die staat opgesteld op de schoolparking. De lesgevers laten de kinderen met eigen ogen vaststellen wat de bestuurder wel en niet ziet vanuit zijn cabine.



***"We willen kinderen van jongs af aan leren hoe ze afval sorteren én voorkomen."***

- Frieda Van Roy (Intradura)

### GRATIS

Alle basisscholen binnen ons werkingsgebied kunnen de workshop jaarlijks gratis reserveren voor het vierde leerjaar. Info en boekingen: [www.intradura.be](http://www.intradura.be).

### Dit vinden de leerkrachten zelf

"We zetten sterk in op milieu binnen onze school. De workshop rond afval sorteren biedt daarop een mooie aanvulling. De opdrachten zijn duidelijk en goed aangepast aan het niveau van de leerlingen. Ook de organisatie is top: de kinderen werken in groepjes, zodat overleg wordt gestimuleerd. Ik heb me al ingeschreven voor de workshop van volgend schooljaar 😊"

(Jolien Vanhomwegen, GBS Dworp)

"Het moeilijke verhaal rond de gevaren van de dode hoek brengt Intradura op een heel toegankelijke manier aan. Door reële verkeerssituaties na te bootsen, leren de kinderen hoe ze zich moeten gedragen in de buurt van een vuilniswagen. Een aanrader!"

(Mona Dierickx, De Springveer Beersel)



Leuke materialen zoals deze magneetborden blijken heel succesvol om de boodschap over te brengen.

# Ophaling

## Hoe je afval correct aanbieden

Dagelijks halen 150 ophalers tonnen afval op. Heel wat mensen bieden het afval correct aan, zodat de ophaling veilig én efficiënt verloopt. Jammer genoeg is dat niet altijd het geval, waardoor het werk van de ophalers bemoeilijkt wordt. Met een nieuwe sensibiliseringssticker helpen we jou je afval correct aan te bieden.

Want de manier waarop je afval aanbiedt maakt een groot verschil! Niet alleen voor de veiligheid en de lichamelijke belasting van de ophalers, maar zeker ook voor de verwerking, sortering en recyclage van de ingezamelde materialen. Hieronder vind je enkele nuttige tips om het afval op een correcte manier aan te bieden.

### DEZE 10 STAPPEN GIDSEN JE DOOR EEN IDEALE VOORBEREIDING

	Sorteer correct. Goed sorteren aan de bron zorgt voor een vlotte recyclage.		Bied niet te veel restafvalzakken in één keer aan (gemiddeld ongeveer 4 per ophaling).
	De zak aanbieden in een bak is toegestaan, maar zonder deksel.		Bind geen bidon of andere plastic zak aan de zak.
	Pak scherpe voorwerpen goed in voor je ze in de huisvuilzak stopt, zodat de ophalers zich er niet aan kunnen kwetsen. Met kga (klein gevaarlijk afval) kan je terecht op het recyclagepark, net als met porselein, injectienaalden (altijd in een naaldbox of stevig recipiënt) enz. Oude geneesmiddelen geef je af bij je apotheker.		Zet het afval altijd tijdig buiten (tussen 18u en 6u), want de ophaalwagen kan soms een heel stuk vroeger langskomen dan gewoonlijk.
	Bied het juiste afval aan in de juiste zak (of doos voor papier en karton).		Plaats je afvalzak aan de straatkant en goed zichtbaar voor het verkeer in beide rijrichtingen. Onstuimig weer voorspeld? Leg zakken of dozen die makkelijk kunnen omverwaaien, preventief neer, zodat ze geen gevaar vormen voor voorbijgangers of voertuigen.
	Respecteer het maximale gewicht (zie icoon op de zak). Tip: papier en karton moet je zelf zonder problemen naar de straatkant kunnen brengen, dus beperk ook daar het gewicht.		Knoop je zak dicht zodat je hem met één hand kan vastgrijpen. Gebruik geen tape. Ook niet voor papier en karton. Gebruik een gesloten kartonnen doos en vouw de flappen overlappend dicht, zonder plakband of touw.





Voldoet jouw zak niet aan al deze afspraken, dan moet Intradura hem weigeren.

### NIEUWE STICKER BRENGT DUIDELIJKHEID

Is je afval na een ophaalronde blijven staan?

Een sticker op jouw zak geeft aan waarom de zak niet werd meegenomen. Dankzij de informatie op de nieuwe sticker weet je meteen wat er mis is met je aangeboden afval. In dat geval vragen we jou om de zak (of papier en karton) opnieuw binnen te nemen. Doe je dat niet, dan riskeer je een boete voor sluijkstorten.

## *Handig: de sticker vertelt jou meteen waarom je afval niet werd meegenomen.*

Heb je de zak tegen de volgende ophaling in orde gebracht? Dan kan je het **oranje deel** van de sticker zelf verwijderen. Daaronder zit een **groene sticker**. Zo weten de ophalers dat je rekening hebt gehouden met de richtlijnen.



### WAAROM CORRECT AANBIEDEN?

- Om zeker te zijn dat je afval wordt meegenomen
- Om de veiligheid van de ophaler te garanderen
- Om zwerfvuil na ophaling te vermijden
- Om een maximale recyclage te verzekeren (en dus mee te helpen aan een beter milieu)
- Om dankzij een vlotte ophaling verkeershinder te vermijden



**OPROEP**

**Afval-  
kalender  
binnenin**

# Intradura loopt warm voor afvalarm

## en zet jouw initiatief in de kijker in 2023-24

In 2023 en 2024 gaat Intradura lokale initiatieven rond duurzaam, afvalarm en circulair leven ondersteunen. Ben jij de drijvende kracht achter zo'n initiatief?



Of ken je een organisatie die in ons werkingsgebied\* actief is en volgens jou meer aandacht verdient?

### Contacteer ons en wij doen de rest!

We kijken vooral uit naar volgende thema's: deeleconomie, hergebruik, herstellen, upcycling, herbruikbare alternatieven voor eenmalige gebruiksvoorwerpen, lokale landbouw (pluktuinen, voedselpakketten ...), circulair, afvalarm, vegetarisch eten, composteren en kringlooptuinen.

**Contact:** [afvalpreventie@intradura.be](mailto:afvalpreventie@intradura.be)

\*Asse, Beersel, Bever, Dilbeek, Drogenbos, Gooik, Grimbergen, Halle, Herne, Kapelle-op-den-Bos, Lennik, Linkebeek, Merchtem, Opwijk, Pepingen, Roosdaal, Sint-Pieters-Leeuw, Ternat, Wemmel.

### JOB IN EIGEN STREEK

## Je afval is bij ons in goede handen Jouw loopbaan ook



### Werken bij Intradura? Topidee!

- een job met maatschappelijke impact
- indexeringen direct toegepast op je loon
- 40 verlofdagen
- maaltijdcheques van €8/dag
- ecocheques
- gratis hospitalisatie- en groepsverzekering
- woon-werkvergoeding, fietsvergoeding
- aandacht voor een goede work-lifebalans
- een stabiele werkomgeving met hoge werkzekerheid

Op dit ogenblik zijn wij op zoek naar chauffeurs, parkwachters, vaste jobstudenten voor op de recyclageparken en jobstudenten voor in de vakantieperiodes.

**Check regelmatig onze vacaturepagina:** [www.intradura.be/nl/vacatures](http://www.intradura.be/nl/vacatures)

**Meer info?** Bekijk de video 'Achter de schermen' en leer onze organisatie al wat beter kennen!

